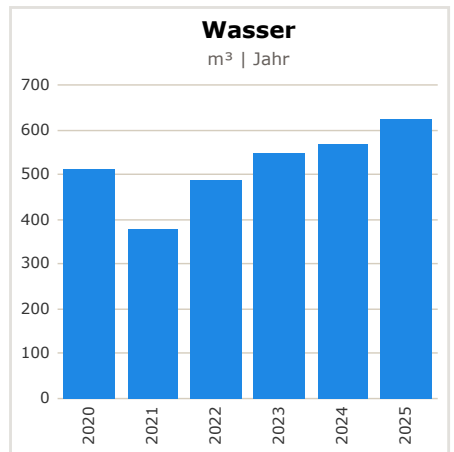
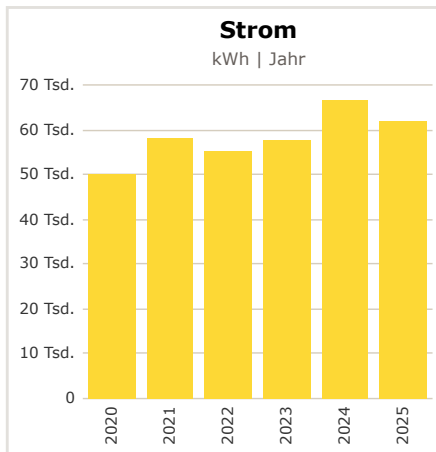
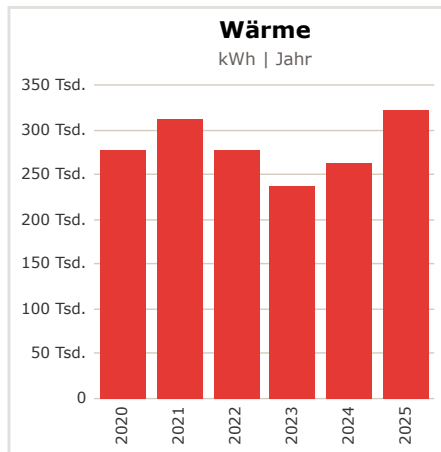


MS EGGER-LIENZ - MS EGGER-LIENZ

ENERGIEVERBRAUCH



Energieträger	Einheit	2020	2021	2022	2023	2024	Änd.	2025
🔥 Sonstige Wärme	[kWh]	278.614	313.232	279.830	238.790	263.360	+23%	324.600
⚡ Strom für allg. el. Anwendungen - TIWAG	[kWh]	50.237	58.335	55.643	58.049	66.976	-7%	62.406
💧 Wasser	[m³]	518	382	489	549	573	+10%	628
Energieverbrauch gesamt	[kWh]	328.851	371.567	335.473	296.839	330.336	+17%	387.006

Kennzahlen	Label	Verbrauch
Wärme	C	62 kWh / (m² a)
Wärme 🌿	D	78 kWh / (m² a)
Strom	D	12 kWh / (m² a)
Wasser	C	120 ltr / (m² a)

Energieträger	Verteilung in Objekt	Verteilung in Gemeinde
Wärme	83,87%	14,98%
Strom	16,13%	42,16%
Wasser		3,22%

🌿 Werte sind klimakorrigiert!