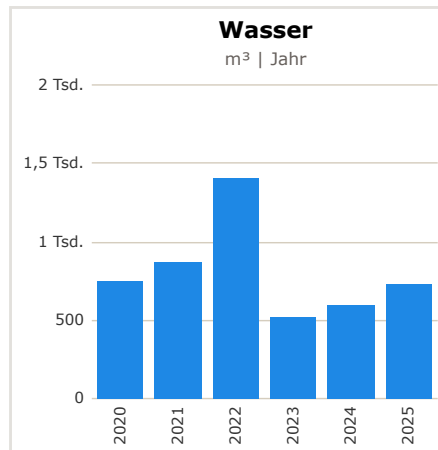
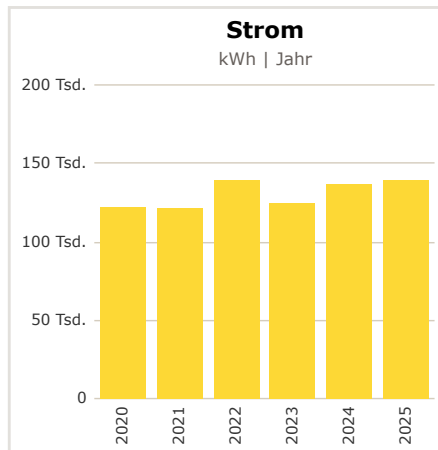
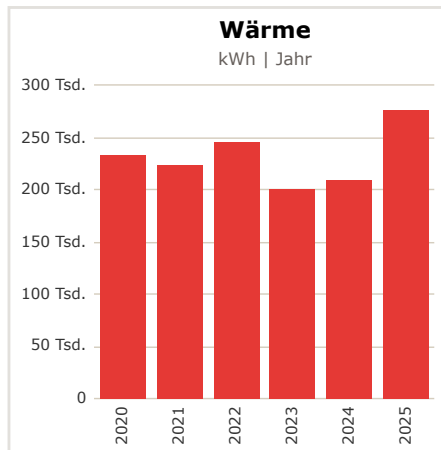


**LIEBBURG - LIEBBURG**

**ENERGIEVERBRAUCH**



Energieträger	Einheit	2020	2021	2022	2023	2024	Änd.	2025
🔥 Sonstige Wärme	[kWh]	233.060	224.480	246.090	200.490	210.510	+32%	276.910
⚡ Strom für allg. el. Anwendungen - TIWAG	[kWh]	122.925	121.962	140.073	125.416	137.661	+1%	139.579
💧 Wasser	[m³]	753	882	1.412	532	596	+24%	738
<b>Energieverbrauch gesamt</b>	[kWh]	<b>355.985</b>	<b>346.442</b>	<b>386.163</b>	<b>325.906</b>	<b>348.171</b>	<b>+20%</b>	<b>416.489</b>

Kennzahlen	Label	Verbrauch
Wärme	<b>E</b>	108 kWh / (m² a)
Wärme 🌿	<b>F</b>	136 kWh / (m² a)
Strom	<b>G</b>	55 kWh / (m² a)
Wasser	<b>E</b>	289 ltr / (m² a)

Energieträger	Verteilung in Objekt	Verteilung in Gemeinde
Wärme	66,49%	11,44%
Strom	33,51%	40,73%
Wasser		3,52%

🌿 Werte sind klimakorrigiert!