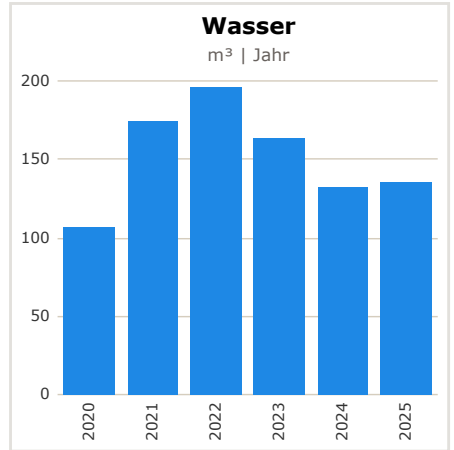
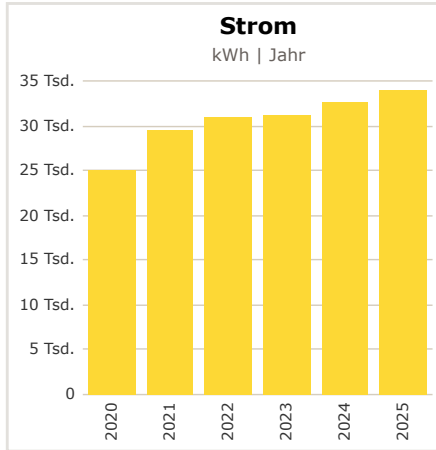
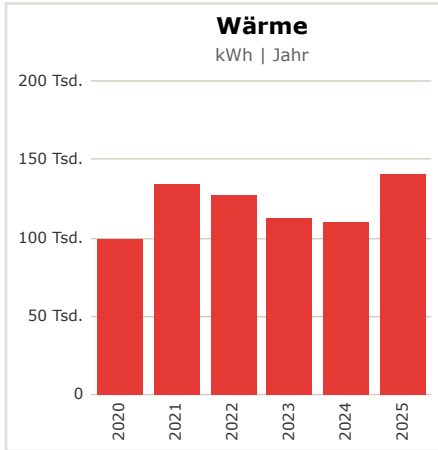


**LANDESMUSIKSCHULE - LANDESMUSIKSCHULE LIENZER TALBODEN**

**ENERGIEVERBRAUCH**



Energieträger	Einheit	2020	2021	2022	2023	2024	Änd.	2025
🔥 Sonstige Wärme	[kWh]	100.141	135.883	127.724	112.928	111.425	+26%	140.783
⚡ Strom für allg. el. Anwendungen - TIWAG	[kWh]	25.096	29.724	31.212	31.361	32.758	+4%	34.072
💧 Wasser	[m³]	108	175	197	165	133	+2%	136
<b>Energieverbrauch gesamt</b>	[kWh]	<b>125.237</b>	<b>165.607</b>	<b>158.936</b>	<b>144.289</b>	<b>144.183</b>	<b>+21%</b>	<b>174.855</b>

Kennzahlen	Label	Verbrauch
Wärme	<b>E</b>	99 kWh / (m² a)
Wärme 🌿	<b>F</b>	125 kWh / (m² a)
Strom	<b>F</b>	24 kWh / (m² a)
Wasser	<b>C</b>	96 ltr / (m² a)

Energieträger	Verteilung in Objekt	Verteilung in Gemeinde
Wärme	<b>80,51%</b>	<b>6,5%</b>
Strom	<b>19,49%</b>	<b>23,02%</b>
Wasser		<b>0,7%</b>

🌿 Werte sind klimakorrigiert!