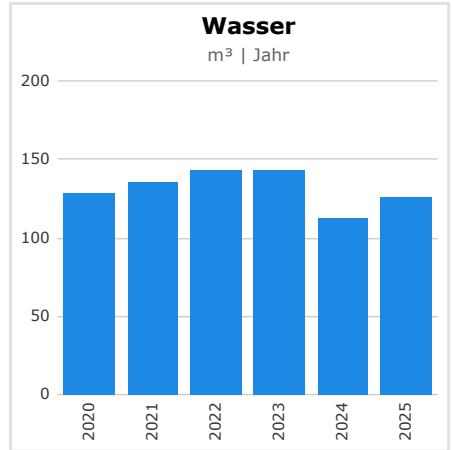
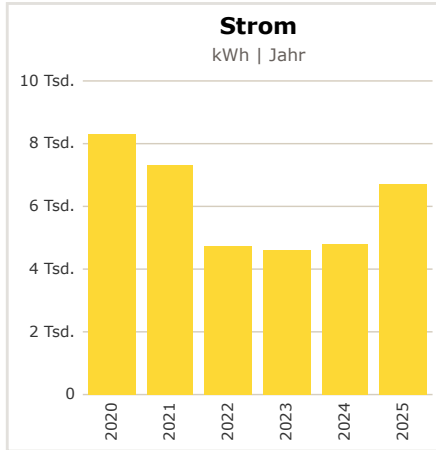
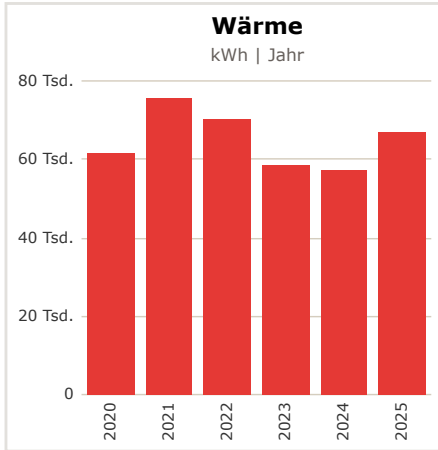


VILLA MONTI - KINDERGARTEN VILLA MONTI

ENERGIEVERBRAUCH



Energieträger	Einheit	2020	2021	2022	2023	2024	Änd.	2025
🔥 Sonstige Wärme	[kWh]	61.944	75.790	70.563	59.128	57.695	+16%	67.193
⚡ Strom für allg. el. Anwendungen - TIWAG	[kWh]	8.330	7.402	4.734	4.661	4.823	+40%	6.767
💧 Wasser	[m³]	129	137	144	144	113	+12%	127
<b>Energieverbrauch gesamt</b>	[kWh]	<b>70.274</b>	<b>83.192</b>	<b>75.297</b>	<b>63.789</b>	<b>62.518</b>	<b>+18%</b>	<b>73.960</b>

Kennzahlen	Label	Verbrauch
Wärme	<b>G</b>	161 kWh / (m² a)
Wärme 🌿	<b>G</b>	203 kWh / (m² a)
Strom	<b>D</b>	16 kWh / (m² a)
Wasser	<b>D</b>	305 ltr / (m² a)

Energieträger	Verteilung in Objekt	Verteilung in Gemeinde
Wärme	<b>90,85%</b>	<b>3,1%</b>
Strom	<b>9,15%</b>	<b>4,37%</b>
Wasser		<b>0,65%</b>

🌿 Werte sind klimakorrigiert!