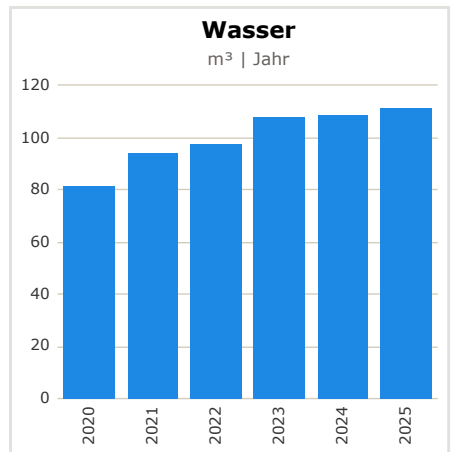
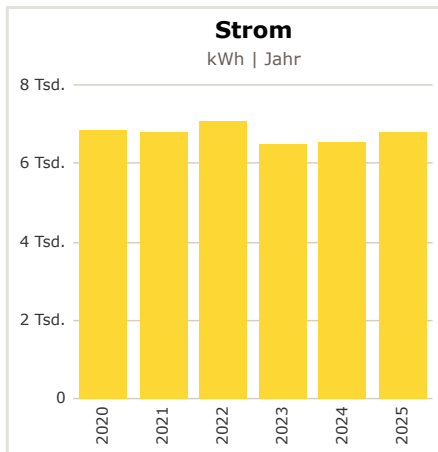
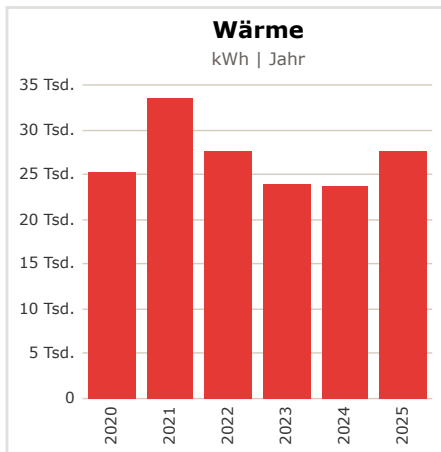


GRAFENANGER - KINDERGARTEN GRAFENANGER

ENERGIEVERBRAUCH



Energieträger	Einheit	2020	2021	2022	2023	2024	Änd.	2025
🔥 Sonstige Wärme	[kWh]	25.378	33.708	27.788	24.007	23.789	+17%	27.731
⚡ Strom für allg. el. Anwendungen - TIWAG	[kWh]	6.875	6.831	7.135	6.549	6.567	+4%	6.828
💧 Wasser	[m³]	82	94	98	108	109	+3%	112
Energieverbrauch gesamt	[kWh]	32.253	40.539	34.923	30.556	30.356	+14%	34.559

Kennzahlen	Label	Verbrauch
Wärme	B	59 kWh / (m² a)
Wärme 🌿	C	74 kWh / (m² a)
Strom	D	14 kWh / (m² a)
Wasser	C	238 ltr / (m² a)

Energieträger	Verteilung in Objekt	Verteilung in Gemeinde
Wärme	80,24%	1,15%
Strom	19,76%	1,59%
Wasser		0,53%

🌿 Werte sind klimakorrigiert!