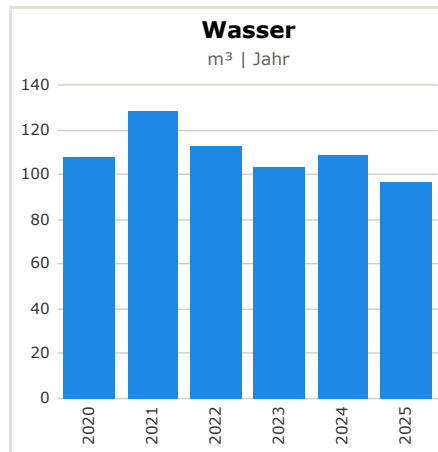
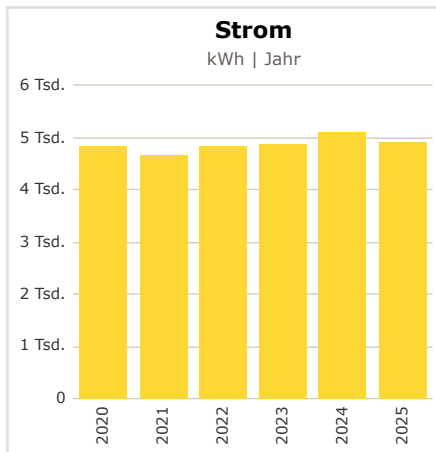
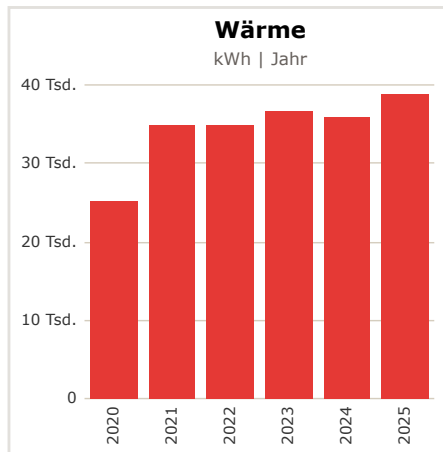


HL. FAMILIE - KINDERGARTEN HL. FAMILIE

ENERGIEVERBRAUCH



Energieträger	Einheit	2020	2021	2022	2023	2024	Änd.	2025
🔥 Sonstige Wärme	[kWh]	25.470	35.190	34.980	36.768	36.123	+8%	39.052
⚡ Strom für allg. el. Anwendungen - TIWAG	[kWh]	4.864	4.696	4.868	4.908	5.122	-4%	4.922
💧 Wasser	[m³]	108	129	113	104	109	-11%	97
Energieverbrauch gesamt	[kWh]	30.334	39.886	39.848	41.676	41.245	+7%	43.974

Kennzahlen	Label	Verbrauch
Wärme	F	126 kWh / (m² a)
Wärme 🌿	G	159 kWh / (m² a)
Strom	D	16 kWh / (m² a)
Wasser	E	313 ltr / (m² a)

Energieträger	Verteilung in Objekt	Verteilung in Gemeinde
Wärme	88,81%	1,59%
Strom	11,19%	1,01%
Wasser		0,46%

🌿 Werte sind klimakorrigiert!