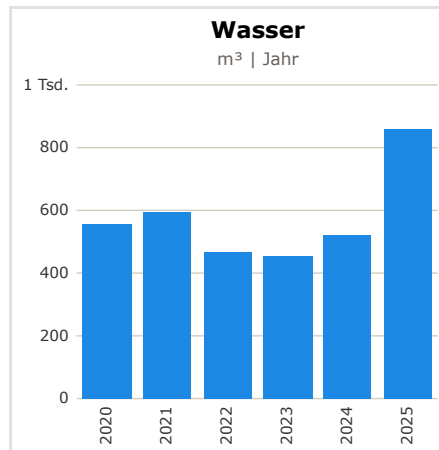
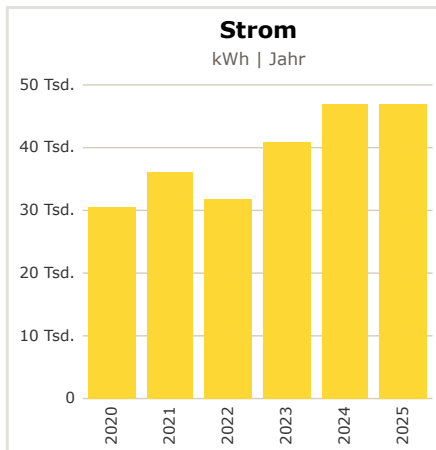
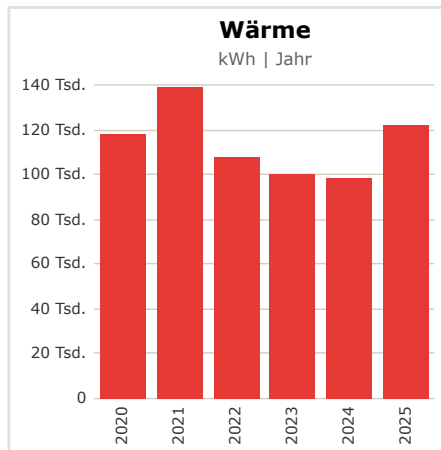


EICHHOLZ - KINDERGARTEN EICHHOLZ

ENERGIEVERBRAUCH



Energieträger	Einheit	2020	2021	2022	2023	2024	Änd.	2025
🔥 Sonstige Wärme	[kWh]	118.658	139.738	108.090	100.391	98.772	+24%	122.857
⚡ Strom für allg. el. Anwendungen - TIWAG	[kWh]	30.828	36.132	31.977	40.989	47.243	+0,1%	47.271
💧 Wasser	[m³]	561	595	468	461	522	+65%	863
Energieverbrauch gesamt	[kWh]	149.486	175.870	140.067	141.380	146.015	+17%	170.128

Kennzahlen	Label	Verbrauch
Wärme	F	125 kWh / (m² a)
Wärme 🐾	G	158 kWh / (m² a)
Strom	G	48 kWh / (m² a)
Wasser	G	881 ltr / (m² a)

Energieträger	Verteilung in Objekt	Verteilung in Gemeinde
Wärme	72,21%	5,08%
Strom	27,79%	9,7%
Wasser		4,12%

🐾 Werte sind klimakorrigiert!